





**Protocolo de derivación del Síndrome de Enterocolitis por proteínas de la dieta (FPIES)**


PRIMERO :  
EVALUACIÓN INICIAL

SEGUNDO  
EVALUACIÓN Y  
CLASIFICACIÓN DE  
LA GRAVEDAD






llll

1. CRITERIOS CLÍNICOS  
DE SOSPECHA

- 
- Episodios repetidos de vómitos o dolor abdominal tipo cólico o diarrea de inicio retardado (varias horas postingesta)
  - Síntomas asociados: escalofríos, letargo, mareo, hipotensión, deshidratación

2. ANAMNESIS  
DETALLADA PARA  
IDENTIFICAR  
POSIBLES  
DESENCADENANTES

- Síntomas reproducibles con la reexposición al alimento sospechoso o alimentos del mismo grupo
  - Remisión de los síntomas tras evitar el alimentos o alimentos sospechosos
  - Ausencia de urticaria, angioedema o síntomas respiratorios típicos de alergia IgE mediada
- 


- 
- Frecuencia y gravedad de los síntomas
  - Impacto en la calidad de vida
  - Presencia de signos de desnutrición o déficit nutricional
- 

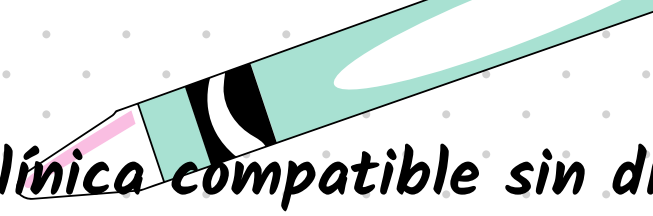


# Protocolo de derivación de FPIES

## TERCERO DERIVACIÓN A ESPECIALIZADA

## CUARTO SEGUIMIENTO Y COORDINACIÓN POR ALERGOLOGÍA



- 
- *Pacientes con clínica compatible sin diagnóstico claro para realización de test de exposición controlada para confirmarlo.*
  - *Pacientes con clínica compatible y diagnóstico muy sugerente de Fpies para confirmarlo y / o evaluar desarrollo de tolerancia*
  - *Pacientes con múltiples alimentos sospechosos para confirmar los desencadenantes y los tolerados*
  - *Necesidad de asesoramiento dietético y pruebas específicas para evitar restricciones innecesarias*
  - *Evaluación de tolerancia y posible reintroducción supervisada*

- 
- *Confirmación diagnóstica*
  - *Realización de pruebas de provocación en un entorno controlado*
  - *Definir estrategias de manejo*
  - *Coordinar con nutricionistas y otros especialistas una dieta segura y adecuada para el paciente*
- 